


L'

L'apparato gastroenterico è deputato a trasformare in energia il cibo, così come l'apparato respiratorio metabolizza l'aria inspirata trasformandola in energia. Entrambi i processi di accumulo e distribuzione energetica sono legati al foglietto embrionale più interno, l'endoderma, da cui si origina sia il tubo digerente, sia il sistema respiratorio. L'energia mediata dalla combustione dell'O₂ sia nella respirazione che nella digestione ha la sua porta di ingresso dall'endoderma, appunto, per diffondersi poi agli organi a derivazione più superficiale, il mesoderma che muove l'onda sanguigna e plasma la struttura muscolo-scheletrica e l'ectoderma che fornisce l'informazione nervosa ed endocrina. Nelle specie più semplici come i vermi, la struttura vitale primaria è un semplice tubo alle cui estremità sono la bocca e l'ano. Non a caso i primi canali energetici che si formano durante la vita embrionale sono in relazione all'endoderma e al tubo digerente: Vaso Concezione (VC) e Vaso Governatore (VG).

Entrambi seguono la linea mediana, il Vaso Concezione inizia anteriormente all'ano, ingloba i genitali e arriva al labbro inferiore, mentre il Vaso Governatore inizia posteriormente all'ano e risale mendialmente la colonna vertebrale e il cranio per scendere sulla fronte e il naso e terminare al labbro superiore. Questa distribuzione energetica fa comprendere l'enorme importanza dei due orifici anale e orale nella circolazione energetica primaria. L'organizzazione della bocca è di gran lunga più complessa dell'orificio anale, essa è in relazione all'articolazione temporo-mandibolare, alla struttura dei denti, al loro sviluppo e alla conformazione e innervazione delle relative mucose, non per nulla a livello della rappresentazione corticale del corpo umano l'estensione maggiore, dopo la mano e il pollice, è riservata alla bocca. A livello della cavità orale si muovono forze eteriche di enorme importanza, che

Cromopuntura del cavo orale

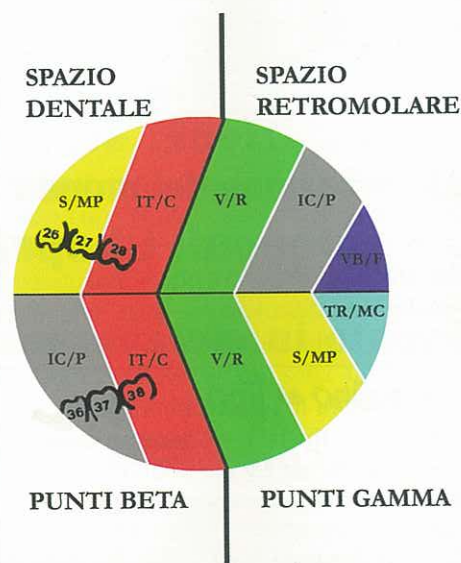
La cromopuntura orale selettiva apre nuove prospettive di ricerca in medicina olistica accessibili al medico, all'otorinolaringoiatra e all'odontoiatra



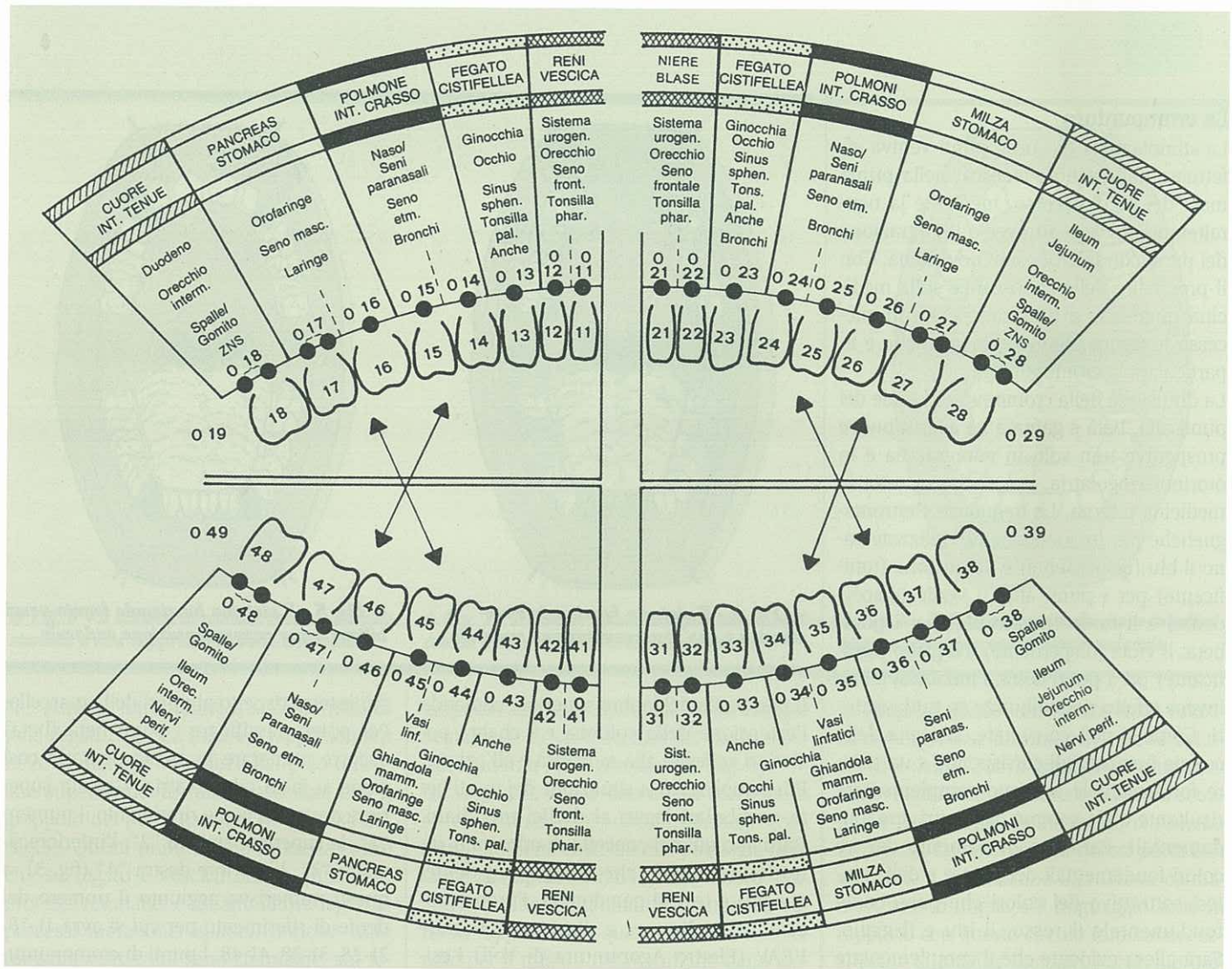
- punti alfa superiore ed inferiore
- punti beta rene/vescica
- punti beta fegato/cistifellea
- punti beta polmone/colon
- punti beta milza-pancreas/stomaco
- punti beta cuore/intestino tenue

◆ Fig. 1 - I punti endorali alfa e beta

permettono la prima e seconda dentizione in fasi e tempi ben definiti comandati dal flusso energetico dei meridiani e dallo sviluppo successivo dei sette chakra energetici. Studi recenti di un'équipe svedese hanno dimostrato che vi è un rapporto diretto tra integrità degli odontoni (complesso di un dente con il suo apparato di sostegno) e dinamiche cerebrali legate ai processi mnemonici; in altre parole l'assenza di un dente creerebbe un piccolo buco nelle facoltà mnemoniche. Tutto questo trova un riscontro nelle teorie energetiche, in quanto ogni odontone corrisponde a un circolo funzionale organico, come dimostrarono le sperimentazioni con l'elettroagopuntura di Voll. Inoltre l'articolazione dei denti e i relativi punti occlusali sono sotto un raffinatissimo controllo nervoso superiore, che a sua volta influisce sull'equilibrio globale



◆ Fig. 2 - Lo spazio retromolare e i punti gamma



◆ Fig. 3 - Rapporto dei denti con i circoli funzionali od orbis

dell'organismo e di conseguenza sui complessi meccanismi neuro-endocrino-immunitari. Non di minore importanza è la respirazione di tutto il complesso palatale mandibolo-mascellare che si svolge in sintonia con i seni frontali, mandibolari, sfenoidali ed etmoidali. Infine, è proprio a livello dell'articolazione temporo-mandibolare che si coordina la statica globale della colonna vertebrale.

Da tutte queste funzioni coordinate si evidenzia l'importanza di questa complessa zona del corpo in cui troppo spesso si compiono scempi odontoiatrici con protesi metalliche, impianti o ancor peggio amalgame mercuriali. Le mucose della bocca hanno quindi, proprio per la sintesi energetica che qui avviene, una importanza riflessologica primaria.

I punti "alfa" sono situati a livello dei rispettivi frenuli labiali inferiore e superiore, corrispondenti sulla mucosa interna della

bocca a VC (Vaso Concezione) all'interno del labbro inferiore e VG (Vaso Governatore) all'interno del labbro superiore. Il vaso concezione è in rapporto con le funzioni sensoriali anteriori dei sette chakra, mentre il vaso governatore lo è con le funzioni posteriori. I punti "beta", invece sono situati a livello vestibolare e corrispondono ai vari odontoni, situati sulla parte labiale

del vestibolo dell'arcata superiore e inferiore, essi sono in rapporto ai 12 meridiani principali (fig. 1). Infine i punti "gamma" retromolari corrispondono sempre ai 12 meridiani, ma con funzioni superiori rispetto ai punti beta e per tale motivo vengono chiamati Punti Maestri (fig. 2). Queste tre categorie di punti riassumono l'intero apparato energetico orale.

Tab. 1 - Le frequenze elettromagnetiche

Fondamentale	Complementare	Azione terapeutica
Rosso tonificante	giallo + blu = Verde disperdente	Punti beta
Giallo tonificante	rosso + blu = Viola disperdente	Punti delta
Blu disperdente	rosso + giallo = Arancione tonificante	Punti alfa